






Luca Mali Müşavir Paketi Arasnav Örnek Uygulaması-2: 28 Mart 2025

Bu örnek uygulamada, Ocak Ayı bir dönem olarak kabul edilmiştir. Şirket kuruluşunda Maliyet Hesapları için 7/A (Araş., Pazarlama, Yönetim, Finansman Gider Yansıtma ve Pazarlama, Kısa Vadeli Hesap) yöntemi seçilmiştir. Stok Değerleme Yöntemi, Aralıklı Envanter Yöntemidir.

Madde 1 "Süpermarket ve Hipermarketlerde Yapılan Perakende Ticaret" konusunda faaliyet gösteren BMYO Ltd. İşletmesi, 25.000.000 TL nakit sermaye ile 02/01/2025 tarihinde faaliyetlerine başlamıştır. Evrak No: 1

Madde 2-3-4-5 Aşağıdaki fiş giriş işlemlerini gerçekleştiriniz.

MERMER TİCARET		TARİH	03.01.2025
		FATURA NO	2
BMYO Ticaret			
Ürün	Miktar	Fiyat	Tutar
Deterjan	5.000	95	475.000
Diş Macunu	3.000	65	195.000
		Toplam	670.000
		KDV %20	95.000
		KDV %10	19.500
A: vadeli		Genel Toplam	784.500
BMYO TİCARET		TARİH	05.01.2025
		FATURA NO	3
SAKAR Ticaret			
Ürün	Miktar	Fiyat	Tutar
Deterjan	3000	125	375.000
Diş Macunu	1500	85	127.500
		Toplam	502.500
		KDV %20	75.000
		KDV %10	12.750
Açıklama: Vadeli		Genel Toplam	590.250
BMYO Ticaret		TARİH	08.01.2025
		FATURA NO	4
MERMER TİCARET		İade Faturasıdır	
Ürün	Miktar	Fiyat	Tutar
Deterjan	500	95	47.500
Diş Macunu	300	65	19.500
		Toplam	67.000
		KDV %20	9.500
		KDV %10	1.950
A: vadeli		Genel Toplam	78.450
SAKAR Ticaret		TARİH	08.01.2025
		FATURA NO	5
BMYO TİCARET		İade Faturasıdır	
Ürün	Miktar	Fiyat	Tutar
Deterjan	300	125	37.500
Diş Macunu	150	85	12.750
		Toplam	50.250
		KDV %20	7.500
		KDV %10	1.275
Açıklama: Vadeli		Genel Toplam	59.025
Madde 6 09.01.2025 tarihinde şirketle ilgili reklam tanıtım işlemi gerçekleştirilmiştir.			
MOR TANITIM		TARİH	09.01.2025
		FATURA NO	6
BMYO Ticaret			
Ürün	Miktar	Fiyat	Tutar
Reklam	1	150.000	150.000
		Toplam	150.000
		KDV %20	30.000
			0
A: Peşin		Genel Toplam	180.000
Madde 7 Ocak ayı KDV Mahsubunu yapınız. Tarih: 30/01/2025			
Madde 8 Satılan Malın Maliyetini FIFO yöntemine göre hesaplayınız.			
Madde 9 Ocak ayı Maliyet Yansıtma işlemlerini gerçekleştiriniz.			
Madde 10 Ocak ayı Gelir ve Gider hesapları ile ilgili devir kayıtlarını yapınız. NOT: Gelir ve gider hesapları dönem kâr/zararı hesabına devredilmeden önce programda gelir tablosunun dökümünün alınması ve kaydedilmesi gerekmektedir. Aksi takdirde gelir tablosu boş olarak ekrana gelir.			
Madde 11. Kapanış fişini oluşturunuz.			